

אפליקציית MyDolphin™ לטלפון החכם

הוראות שימוש

1. הקדמה




MyDolphin™ היא אפליקציה ידידותית וקלה לשימוש, המאפשרת שליטה ב-Dolphin, הרובוט לניקוי הבריכה, באמצעות Bluetooth®. ניתן להפעיל תוכניות ניקיון וטיימר שבועי, לנווט באופן ידני, ועוד.*

ניתן להתקין ולהפעיל את אפליקציית MyDolphin™ במכשירים ניידים עם מערכת הפעלה iOS 8 (ומעלה) ו-Android 4.3 (ומעלה).

*שליטה באמצעות הטלפון החכם תאפשר רק בדגמים נבחרים של Dolphin.

2. הפעלה ראשונית



- יש לוודא שספק הכוח של ה-Dolphin מחובר לרובוט ולשקע חשמלי, ושהרובוט נמצא בתוך הבריכה. לאחר ההפעלה הראשונית, המכשיר יבצע אבחון עצמי.
- יש לוודא שאפשרות ה-Bluetooth® מופעלת במכשיר הנייד שלכם. כעת יש להוריד ולפתוח את האפליקציה של MyDolphin™.
- הירשמו על ידי הזנת כתובת המייל ושםכם המלא. לאחר מכן, הטלפון ישלים את פעולת ההתחברות ל-Bluetooth®.
- האפליקציה תתחיל בחיפוש, ובסופו תציג את המספר הסידורי של רובוט ה-Dolphin הקרוב.
- לחצו על המספר הסידורי של רובוט ה-Dolphin המופיע על המסך.

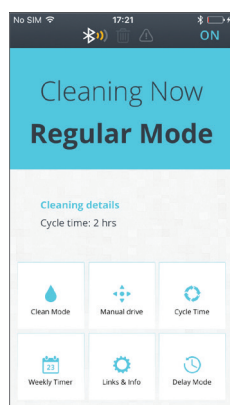


dolphinpoolrobot.com/mydolphin-app-ios



dolphinpoolrobot.com/mydolphin-app-android

3. מסך לוח בקרה



הצצה מהירה לתוך מצבי ההפעלה של ה-Dolphin שלך, וכיצד להגדיר בקלות כל אחת מהיכולות של אפליקציית MyDolphin™

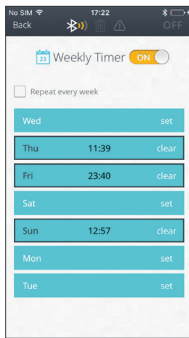
סרגל האייקונים העליון מציג מידע פונקציונלי, לרבות סטטוס מופעל-כבוי, עוצמת האות והתראות על שגיאות.

החלון הראשי במסך מציג את הסטטוס והמידע התפעולי, לרבות הזמן שנותר למחזור הפעולה ומצב הניקיון שנבחר.

הכפתורים בחלקו התחתון של המסך מציגים את מצבי התפעול הקיימים: מצב ניקיון, שליטה ידנית, זמן מחזור, טיימר שבועי, מידע/קישורים ומצב השהייה.


4. יכולות האפליקציה

טיימר שבועי (Weekly timer)



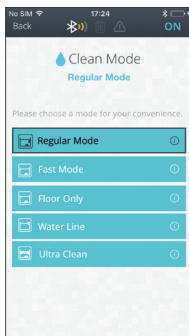
ניתן להשתמש באפליקציית MyDolphin™ כדי להגדיר את הטיימר השבועי של מכשיר ה-Dolphin. מערכת תכנן ייחודית זו מאפשרת לך ליצור לו"ז ניקיונות מותאם אישית למכשיר ה-Dolphin שלך (לפי יום ושעה). ניתן להגדיר את הטיימר לשבוע אחד בלבד.

ניווט ידני (Manual navigation)



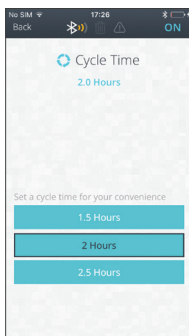
ניתן להשתמש באפליקציית MyDolphin™ כדי לנווט את ה-Dolphin שלך באופן ידני לאזורים ופינות ספציפיים של הבריכה שלך, על ידי הזזת הידית לכיוון הרצוי. באופן זה, ניתן לנקות במהירות וביעילות מקומות שקשה להגיע אליהם. כמו כן ניתן לעבור למצב הטייה (Tilt), ולנווט את מכשיר ה-Dolphin שלך על ידי הטיית הטלפון החכם בזוויות שונות.

מצבי ניקיון (Clean mode)



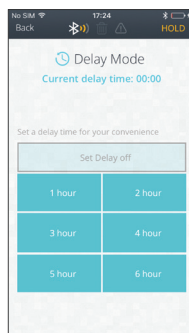
בנוסף למצב הניקיון האוטומטי, אפליקציית MyDolphin™ כוללת גם מספר מצבי ניקיון נוספים. לדוגמה, מצב "ניקוי של הרצפה בלבד" (Floor only) מתמקד בניקוי רצפת הבריכה, ומסלק לכלוך מהתחתית, בלי להקדיש זמן לשפשוף הקירות.

זמן מחזור (Cycle time)



מגדיר את משך מחזור הניקיון. אפליקציית MyDolphin™ מאפשרת לך לבחור בין האפשרויות הבאות: 1.5 שעות, 2 שעות, 2.5 שעות.

השהיית הפעלה (Operation delay)



יכולת ההשהייה מאפשרת לך להשהות את זמן התחלת הניקיון ב- 1-6 שעות. ההשהייה מאפשרת לכלוך לשקוע לתחתית הבריכה. הערה: מדובר בפעולה חד-פעמית. יהיה עליך להפעיל את אפשרות ההשהייה בכל פעם מחדש לפי הצורך.